

Resultaten mantelzorgonderzoek 25 jaar en ouder

Section 1

Resultaten mantelzorgonderzoek 25 jaar en ouder

Reactiestatus



Observaties

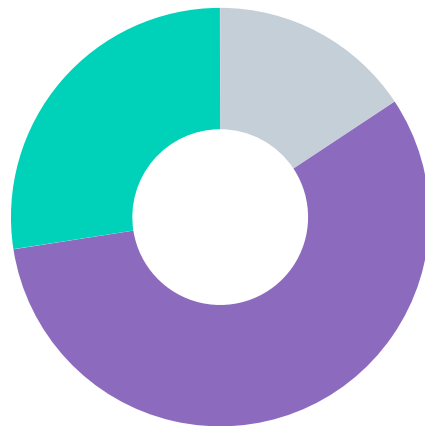
Totaal

51

- Niet geantwoord
- Geweigerd
- Incompleteet
- Compleet

0.0%
0.0%
17.6%
82.4%

Wat is je leeftijd?



Observaties

Totaal

51

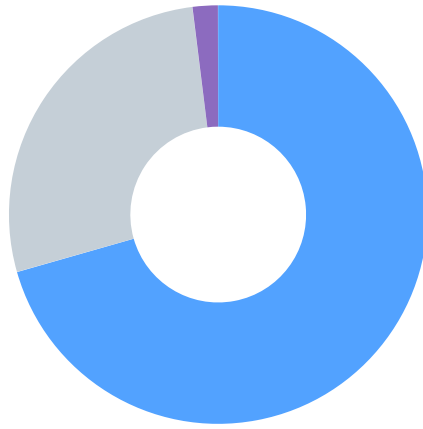
- 24 jaar of jonger
- 25 - 50 jaar
- 50 - 67 jaar
- 68 jaar of ouder

0.0%
15.7%
56.9%
27.5%

Section 2

Resultaten mantelzorgonderzoek 25 jaar en ouder

Wat is je geslacht



Observaties

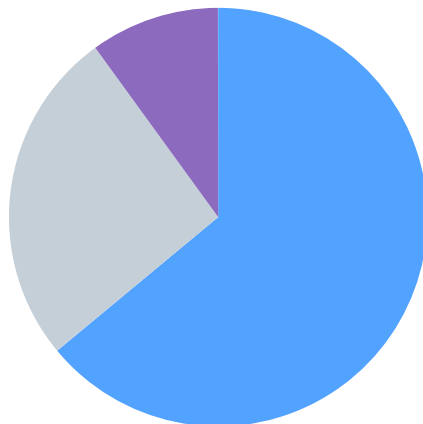
Totaal

- Vrouw
- Man
- Anders
- Zeg ik liever niet

51

70.6%
27.5%
2.0%
0.0%

Voor hoeveel personen zorg je?



Observaties

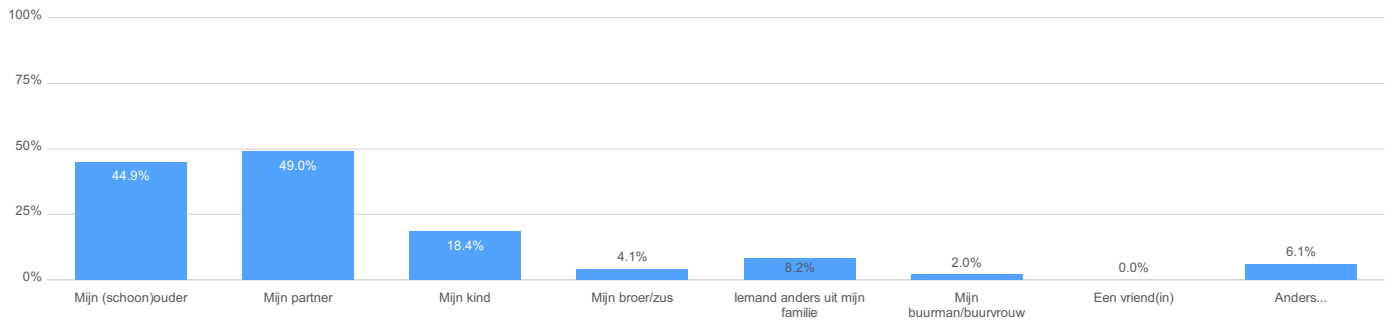
Totaal

- 1
- 2
- Meer dan 2

50

64.0%
26.0%
10.0%

Voor wie zorg je? (Meerdere antwoorden mogelijk.)

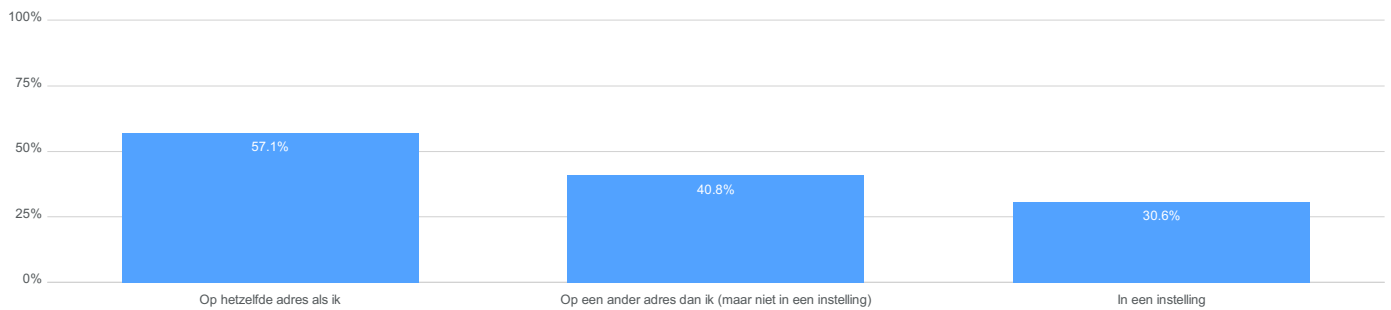


Observaties

Totaal

49

Waar woont of wonen degene(n) voor wie je zorgt? (Meerdere antwoorden mogelijk.)

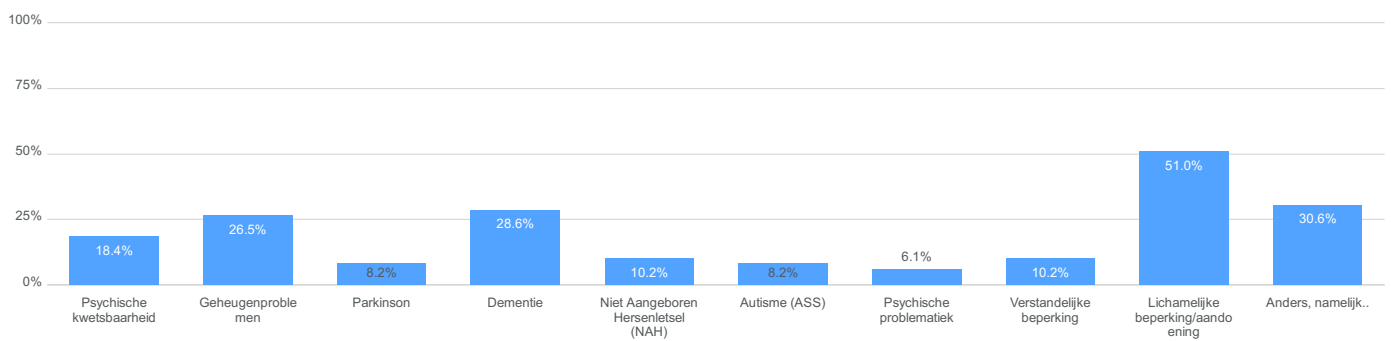


Observaties

Totaal

49

Waarom krijgt degene voor wie je zorgt mantelzorg? (Meerdere antwoorden mogelijk.)

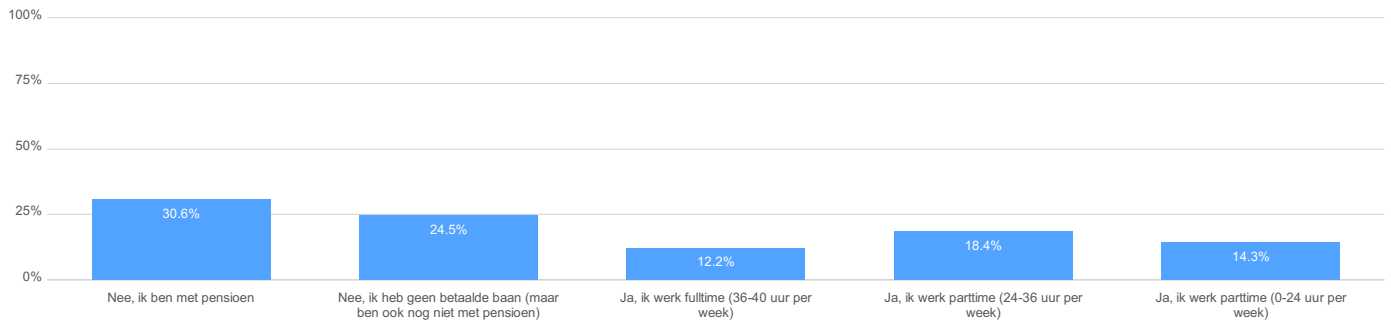


Observaties

Totaal

49

Combineer je de mantelzorg met een betaalde baan?

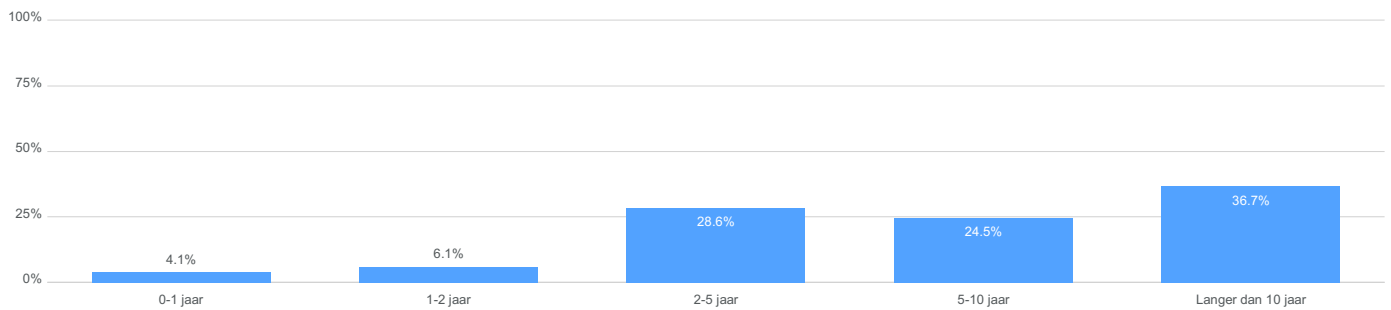


Observaties

Totaal

49

Hoe lang ben je al mantelzorger?

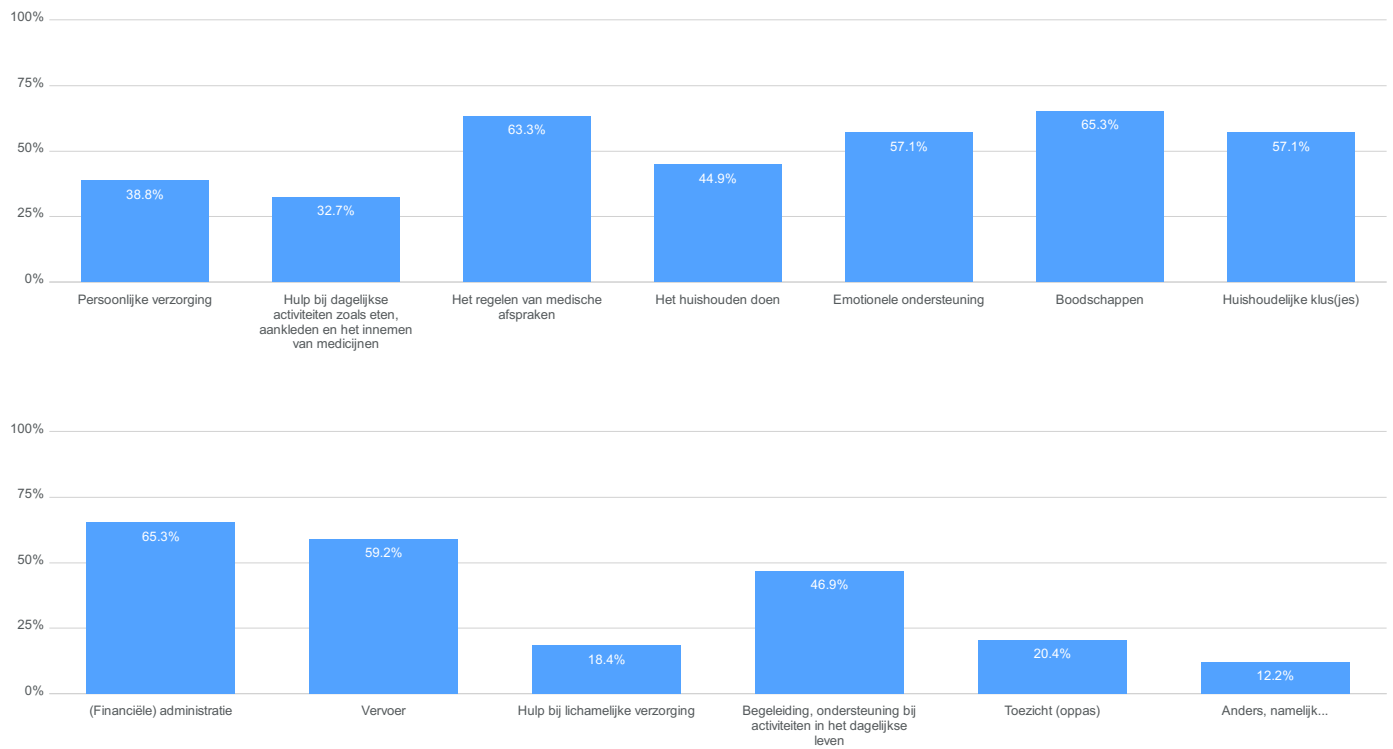


Observaties

Totaal

49

Welke mantelzorgtaken voer je uit? (Meerdere antwoorden mogelijk.)

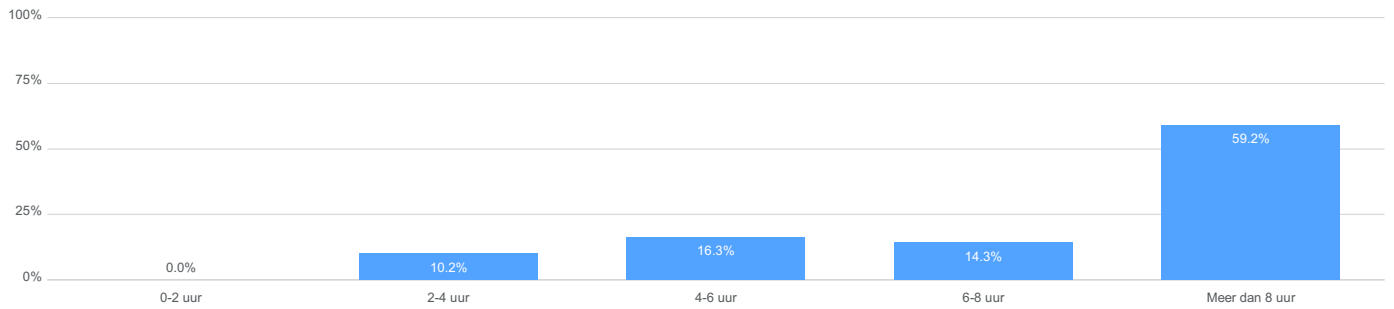


Observaties

Totaal

49

Hoe veel uur per week besteed je aan mantelzorgtaken?

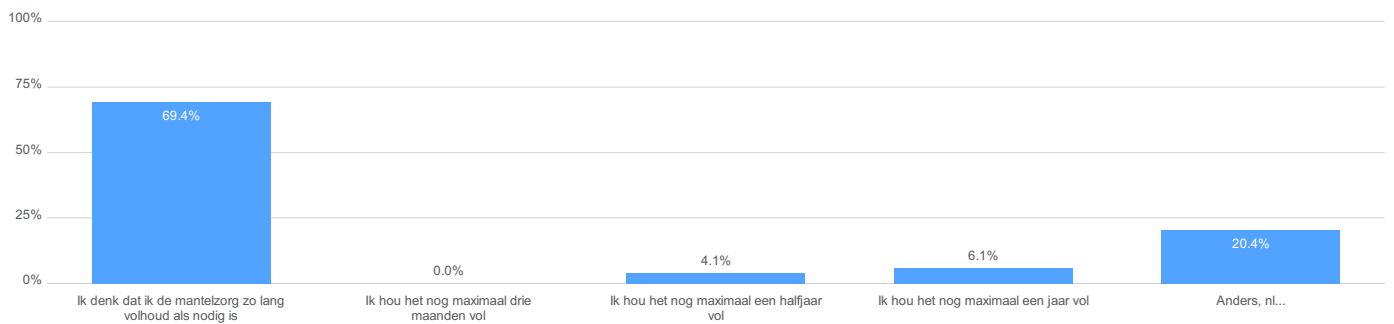


Observaties

Totaal

49

Mantelzorg kan zwaar zijn. We zijn benieuwd hoe jij dit ervaart. Welke uitspraak past het best bij jou?

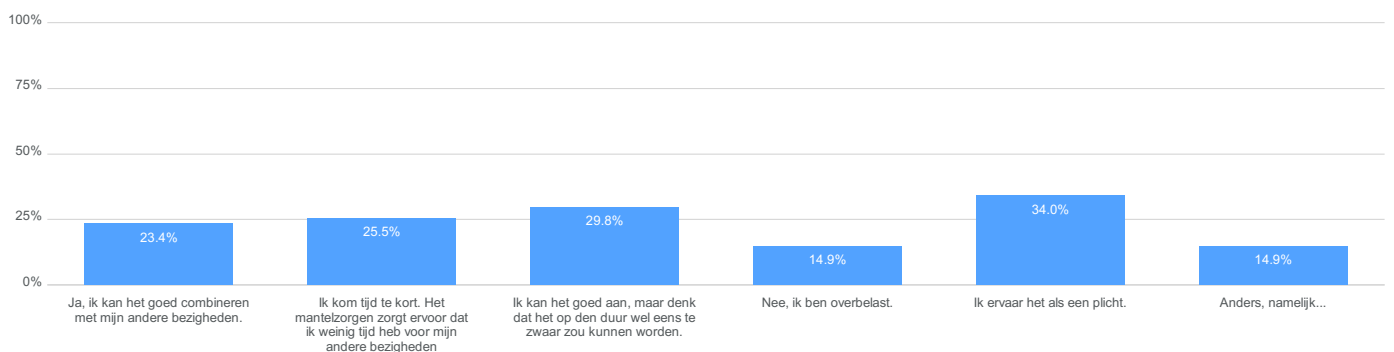


Observaties

Totaal

49

Is de mantelzorg voor jou goed te combineren met je andere bezigheden? (Meerdere antwoorden mogelijk.)

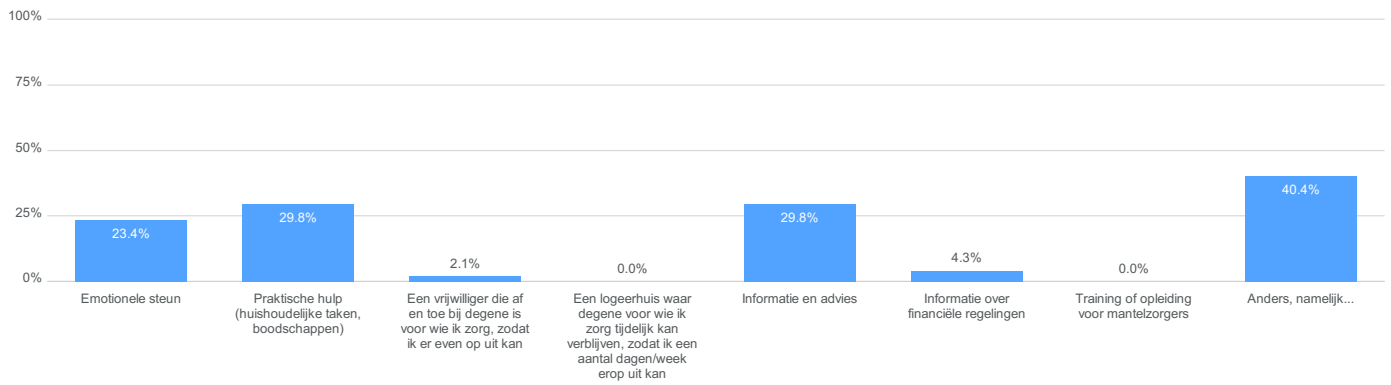


Observaties

Totaal

47

Welke soorten ondersteuning heb jij op dit moment bij jouw rol van mantelzorgers? (Meerdere antwoorden mogelijk.)

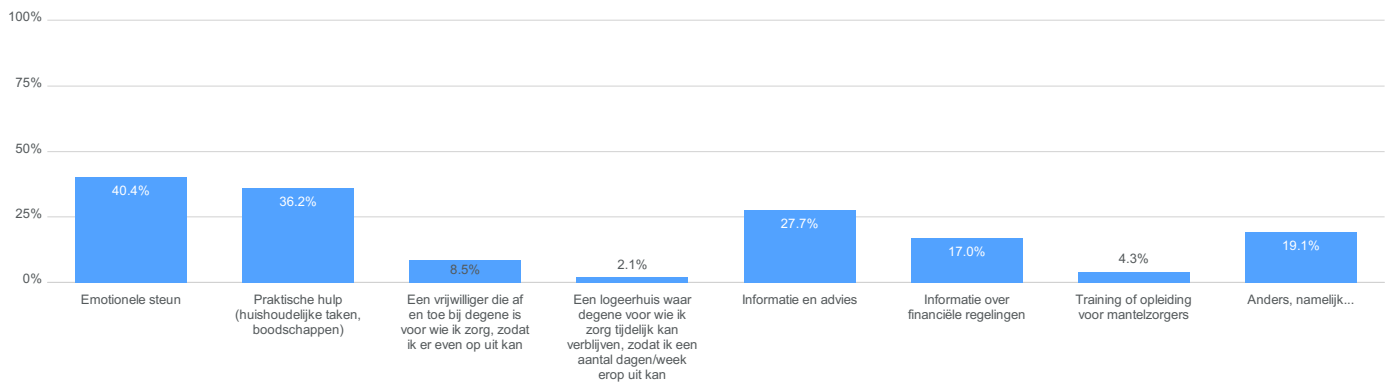


Observaties

Totaal

47

Welke ondersteuning die hierboven werd genoemd, heb jij het meest nodig? (Meerdere antwoorden mogelijk.)



Observaties

Totaal

47

Zijn er specifieke uitdagingen die jij momenteel hebt in jouw mantelzorgtaken?

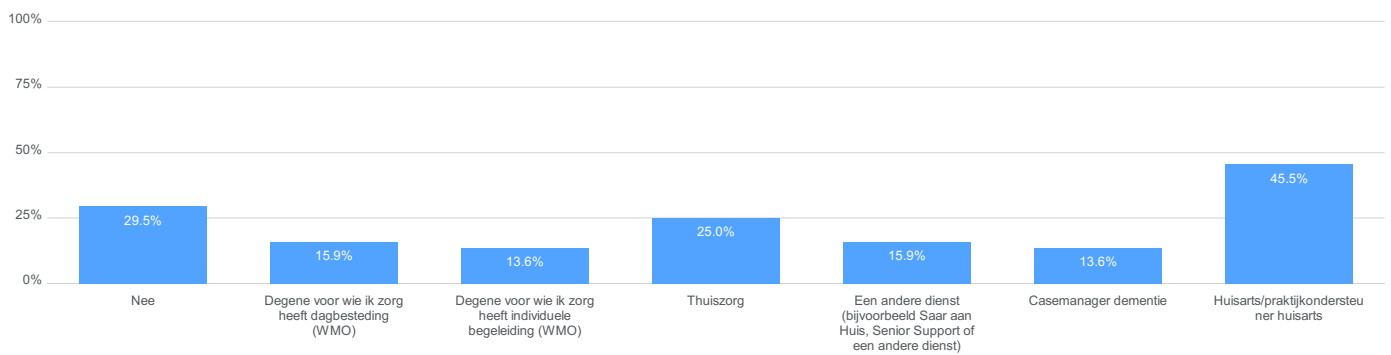


Observaties

Totaal

32

Zijn er professionele hulp- of zorgverleners betrokken? (Meerdere antwoorden mogelijk.)

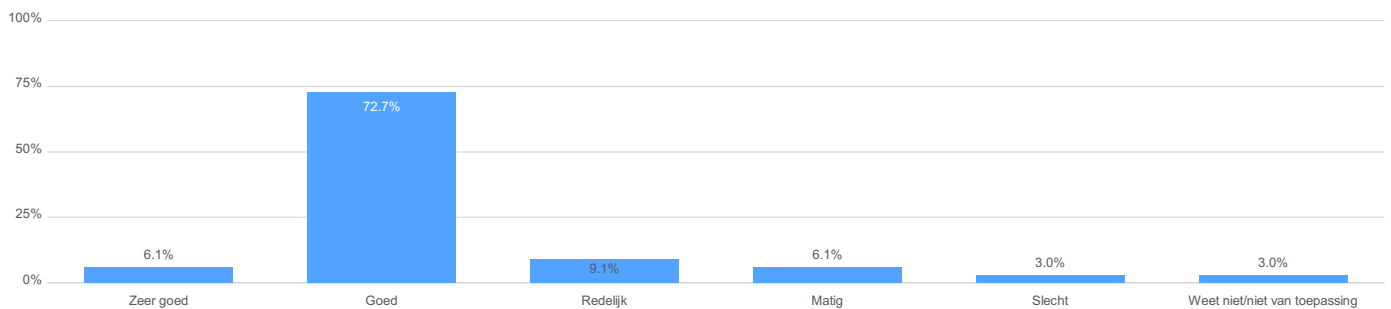


Observaties

Totaal

44

Hoe verloopt de communicatie met professionele zorgverleners en/of hulpverleners?

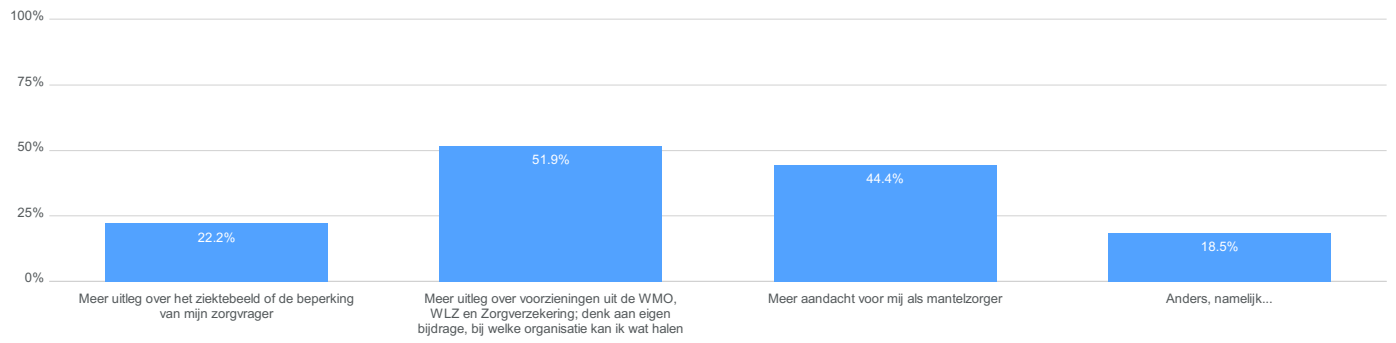


Observaties

Totaal

33

Wat kan er volgens jou verbeterd worden in de communicatie met professionele zorgverleners en/of hulpverleners?



Observaties

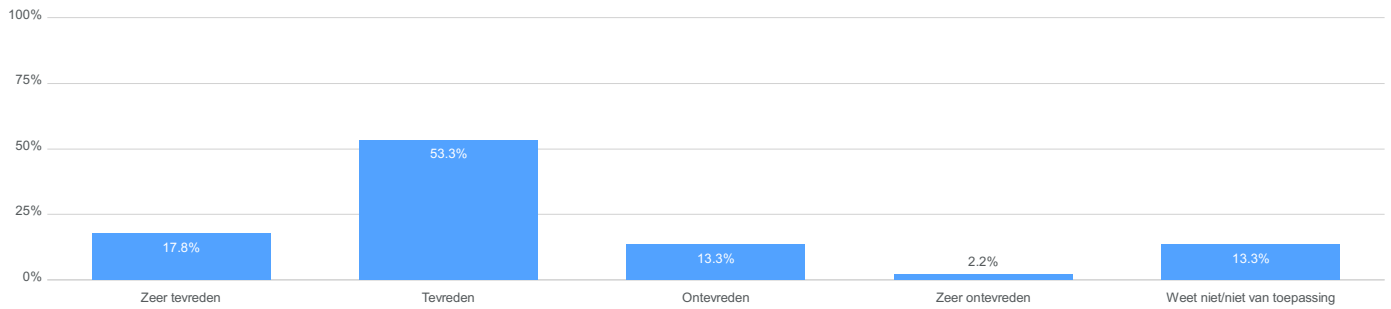
Totaal

27

Section 3

Resultaten mantelzorgonderzoek 25 jaar en ouder

Ben je tevreden met de huidige waardering?



Observaties

Totaal

45

Hieronder kun je je keuze toelichten als je dat wilt.

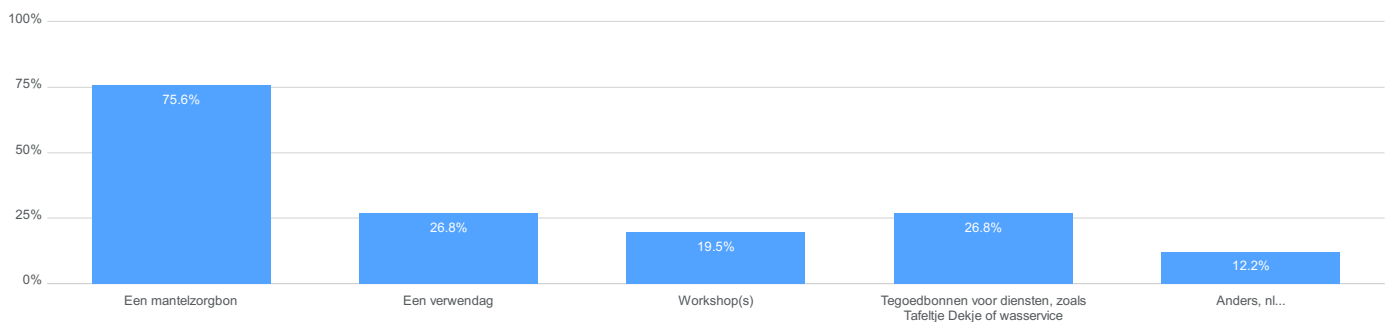


Observaties

Totaal

22

We willen graag weten of er andere manieren zijn waarop we jouw inzet kunnen waarderen. Welke waardering zou jij als mantelzorger graag zien in de toekomst? (Meerdere antwoorden mogelijk.)



Observaties

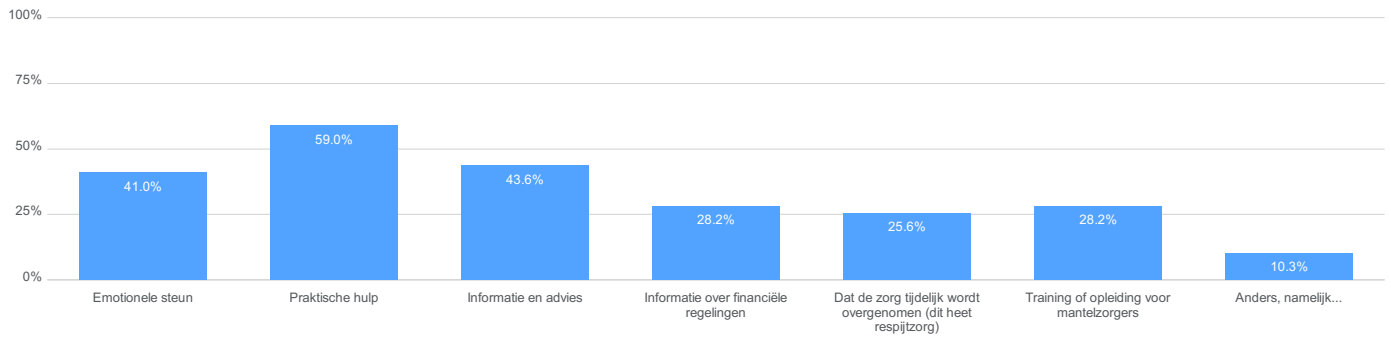
Totaal

41

Section 4

Resultaten mantelzorgonderzoek 25 jaar en ouder

Welke soorten ondersteuning zouden jou in de toekomst helpen? (Meerdere antwoorden mogelijk.)



Observaties

Totaal

39

Zijn er bepaalde diensten of aanbod die jij graag zou willen zien voor mantelzorgers?



Observaties

Totaal

24

Section 5

Resultaten mantelzorgonderzoek 25 jaar en ouder

Heb je nog opmerkingen of suggesties met betrekking tot mantelzorgondersteuning die niet in deze vragenlijst zijn genoemd?

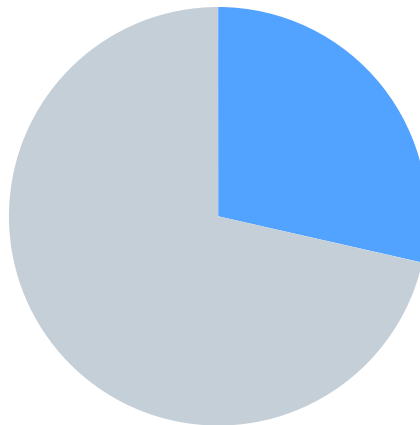


Observaties

Totaal

21

Ben je geïnteresseerd in deelname aan een mantelzorgpanel en/of een gesprek om dieper in te gaan op jouw ervaringen en behoeften?



Observaties

Totaal

● Ja

● Nee

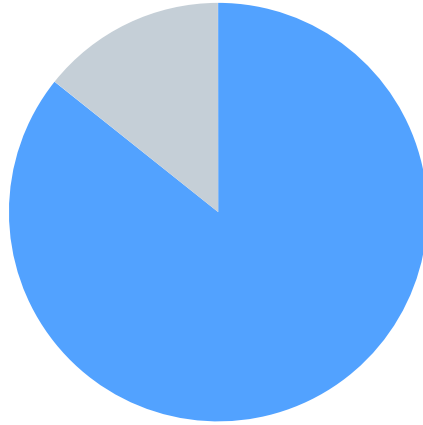
42

28.6%

71.4%

Als dank voor het invullen van deze vragenlijst verloten wij onder de inzenders drie cadeaubonnen ter waarde van 25 euro.

Wil jij hier kans op maken?



Observaties

Totaal

- Ja
- Nee

42

85.7%

14.3%